

# SIMPLE SETUP

ADD PLUG TO APP

4

Follow the instructions in  
the app

Följ instruktionerna i appen

Følg instruksjonene i appen

Følg instruktionerne i appen

Noudata sovelluksen ohjeita

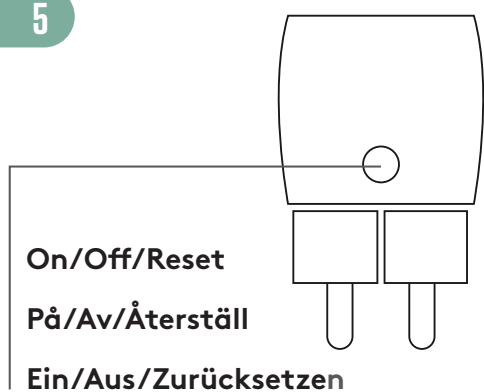
Befolgen Sie die Anweisungen  
in der App

Postępuj zgodnie z  
instrukcjami w aplikacji

Suivez les instructions dans  
l'application

Volg de instructies in de app

5



2.4GHz



230V~50Hz



IP20



Max: 3680W(res)



Get more information:  
[www.smartlinesweden.com](http://www.smartlinesweden.com)

Smartline®

# SMART PLUG

## QUICK GUIDE

It is simple to use the  
Smartline Flow devices.  
Just follow the instructions  
in this quick guide and you  
will have it up and running  
in no time.

■ ■ Swedish  
■ ■ brand

# SIMPLE SETUP

ADD PLUG TO APP



Download  
Smartline Flow App



Before moving on to the next steps make sure your device has Bluetooth turned on.

Innan du går vidare till nästa steg så säkerställ att Bluetooth är påslaget i din enhet.

Kontroller at Bluetooth på enheten din er på før du går videre til neste trinn.

Før du går videre til de næste trin, skal du sørge for, at Bluetooth er slået til på din enhed.

Ennen seuraaviin vaiheisiin siirtymistä varmista, että laitteen Bluetooth-toiminto on käytössä.

Bevor Sie mit dem nächsten Schritt fortfahren, überzeugen Sie sich davon, dass auf Ihrem Gerät die Bluetooth-Funktion eingeschaltet ist.

Przed przejściem do następnych czynności dopilnuj, aby w urządzeniu włączone było Bluetooth.

Avant de passer aux étapes suivantes, assurez vous que le Bluetooth soit activé sur votre appareil.

Controleer voordat u doorgaat naar de volgende stappen of Bluetooth op uw apparaat is ingeschakeld.

Przed przejściem do następnych czynności dopilnuj, aby w urządzeniu włączone było Bluetooth.

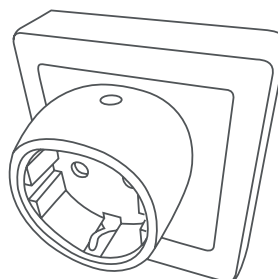
Avant de passer aux étapes suivantes, assurez vous que le Bluetooth soit activé sur votre appareil.

Controleer voordat u doorgaat naar de volgende stappen of Bluetooth op uw apparaat is ingeschakeld.

Get more information:  
[www.smartlinesweden.com](http://www.smartlinesweden.com)

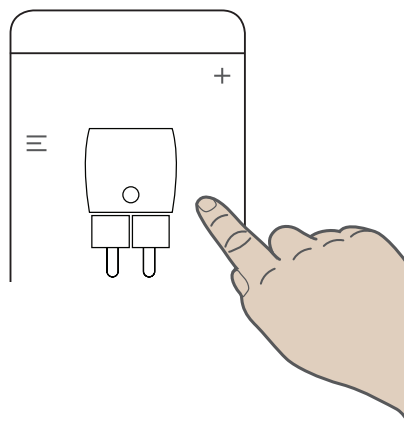
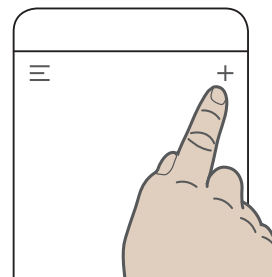
# SIMPLE SETUP

ADD PLUG TO APP



230V~50Hz

Connect plug to a power outlet  
Sätt i pluggen i ett strömuttag  
Schließen Sie den Stecker an eine Steckdose an



Steps 4 & 5 on  
next page >>